

Алгоритм внесения данных по аккредитационному мониторингу в личном кабинете Информационной системы государственной аккредитации

Шаг 1. Вход в Личный кабинет ИС ГА. В предложенные поля вводим логин и пароль, после этого жмем «Войти».



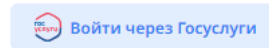
Информационная система государственной аккредитации

[Авторизация](#) [Регистрация](#)

Логин

Пароль

Войти



[Руководство пользователя \(ЛК ОО\)](#)

[Руководство пользователя \(ЛК Эксперта\)](#)

Техническая поддержка

+7 (8362) 41-38-84, +7 (495) 640-40-36 доб. 134, 136,

[Написать по e-mail](#)

Шаг 2. Главная страница личного кабинета ИС ГА, вкладка «Мониторинг». После того как Вы попали на главную страницу личного кабинета необходимо перейти на вкладку «Мониторинг».

ИС ГА [ГЛАВНАЯ](#) [АККРЕДИТАЦИЯ](#) [МОНИТОРИНГ](#) университет

Общие сведения

Федеральное государственное бюджетное образовательное учреждение высшего образования «университет»

Полное наименование образовательной организации

Сокращенное наименование образовательной организации

Показать склонения

Вид организационно-правовой формы
федеральное государственное бюджетное учреждение

Учредители
Министерство науки и высшего образования Российской Федерации

Специфика деятельности
Без специфики деятельности

Место нахождения


Страна
Российская Федерация


Регион
Нижегородская область

Город

[Сохранить](#) [Сообщить об ошибке](#)

Шаг 3. Вкладка «Мониторинг», список процедур. На вкладке Вы видите список всех прошедших и текущих процедур, отсортированных по уровню образования. Необходимо зайти в ту процедуру, которая подходит по срокам и уровню образования, который Вы собираетесь заполнить. После этого Вы попадаете на вкладку со списком программ, отобранных для заполнения данных по мониторингу аккредитационных показателей по данному уровню образования.


ИС ГА ГЛАВНАЯ АККРЕДИТАЦИЯ **МОНИТОРИНГ** 

 Аккредитационный мониторинг

Аккредитационный мониторинг

Служба поддержки
Телефон для связи по техническим вопросам +7 (495) 640-40-36, доб. 134
(с 9:00 до 18:00 по московскому времени по рабочим дням),
адрес электронной почты по техническим вопросам support@msk.nica.ru
[Инструкция](#)

Дата начала мониторинга	Дата окончания мониторинга	Уровень образования	Статус
02.09.2023	20.09.2023	Общее образование	Проводится
02.09.2023	20.09.2023	Среднее профессиональное образование	Проводится
02.09.2023	20.09.2023	Высшее образование	Проводится



Шаг 4. Вкладка «Мониторинг», список образовательных программ. Образовательные программы, по которым данные заполнены, горят справа зеленым цветом, а те, по которым данные не заполнены, горят красным.

Образовательные программы

№	Код и наименование УГСН	Уровень образования	Код и наименование профессии/специальности/направления подготовки	Наименование образовательной программы	Наличие набора в 2022 году	Наличие выпуска в 2021 году (ВО, СПО)	Наличие выпуска в 2022 году (СПО, общее образование)	ДВИ	Демо	Приоритетная форма обучения	База набора	Статус	Баллы	Управление
1	40.00.00 - Юриспруденция	Высшее образование	40.03.01 - Юриспруденция	Международное право	Да	Да	Выберите	<input checked="" type="checkbox"/>	Выберите	Очная	Выберите	Ввод данных		Заполнить Замена Отказ Предпросмотр Отправить Сформировать отчет
2	40.00.00 - Юриспруденция	Высшее образование	40.04.01 - Юриспруденция	Уголовно-исполнительное право	Да	Да	Выберите	<input type="checkbox"/>	Выберите	Очная	Выберите	Ввод данных		Заполнить Замена Отказ Предпросмотр Отправить Сформировать отчет
3	38.00.00 - Экономика и управление	Высшее образование	38.03.02 - Менеджмент	Мееееееееееееее	Да	Да	Выберите	<input type="checkbox"/>	Выберите	Выберите	Выберите	Ввод данных		Заполнить Замена Отказ Предпросмотр Отправить Сформировать отчет
														Заполнить Замена Отказ

Шаг 5. Вкладка «Мониторинг», изменение/замена данных по образовательной программе. В случае если есть необходимость внести какие-либо мотивированные изменения в название ОП, изменить код ОП и др. необходимо нажать на кнопку «Замена» справа от редактируемой ОП. Вам предложат внести изменения и указать их причину.

The screenshot displays the 'Мониторинг' (Monitoring) section of the IS GA system. The main interface shows a table of educational programs with columns for ID, code, level, profession code, program name, and various data points. A modal dialog titled 'Замена образовательной программы' (Replace educational program) is open, allowing users to select a new profession/specialty and provide a reason for the change.

№	Код и наименование ОПСН	Уровень образования	Код и наименование профессии/специальности/направления подготовки	Наименование образовательной программы	Наличие набора в 2022 году	Наличие выпуска в 2021 году (ИО, СПО)	Наличие выпуска в 2022 году (ИО, СПО, общее образование)	ДПО	ДПО	Приоритетная форма обучения	База набора	Статус	Баллы	Управление
1	40.04.01 - Юриспруденция	Высшее образование	40.04.01 - Юриспруденция	Международное право	Да	Да	Выборите	<input checked="" type="checkbox"/>	Выборите	Онлайн	Выборите	Ввод данных		Заменить Запись Отказ Профилировать Отправить Сформировать отчет
2	40.04.01 - Юриспруденция	Высшее образование	40.04.01 - Юриспруденция	Уголовно-исполнительное право	Да	Да	Выборите	<input type="checkbox"/>	Выборите	Онлайн	Выборите	Ввод данных		Заменить Запись Отказ Профилировать Отправить Сформировать отчет
3	38.03.02 - Экономика и управление	Высшее образование	38.03.02 - Менеджмент	Менеджмент	Да	Да	Выборите	<input type="checkbox"/>	Выборите	Выборите	Выборите	Ввод данных		Заменить Запись Отказ Профилировать Отправить Сформировать отчет

Замена образовательной программы

40.04.01 Юриспруденция
Уголовно-исполнительное право

Выберите профессию/специальность/направление подготовки

Выберите

Введите наименование образовательной программы (профиля/направленности/специализации)

Причина замены образовательной программы

Отмена Сохранить

Шаг 6. Вкладка «Мониторинг», отказ от заполнения данных аккредитационного мониторинга по определенной ОП. В случае если у Вас возникла необходимость мотивированно отказаться заполнять данные по одной из указанных в таблице ОП, необходимо нажать кнопку «Отказ». После чего Вам предложат указать причину отказа от заполнения данных.

The screenshot displays the 'Мониторинг' (Monitoring) tab in the IS GA accreditation system. The main area contains a table titled 'Образовательные программы' (Educational Programs) with columns for program details and monitoring status. A modal dialog is open over the second row, titled 'Отказ от образовательной программы' (Decline of educational program). The dialog shows the program name '40.04.01 Юриспруденция Уголовно-исполнительное право' and a text input field for the reason for decline. The dialog has 'Отмена' (Cancel) and 'Сохранить' (Save) buttons.

№	Код и наименование ОПСН	Уровень образования	Код и наименование профессии/специальности/направления подготовки	Наименование образовательной программы	Наличие набора в 2022 году	Наличие выпуска в 2021 году (№ОС, СТО)	Наличие выпуска в 2022 году (СТО, общеобразовательный)	ДПО	Дипл	Предпочтительная форма обучения	База набора	Статус	Баллы	Управление
1	40.04.01 - Юриспруденция	Высшее образование	40.04.01 - Юриспруденция	Международное право	Да	Да	Выборить	<input checked="" type="checkbox"/>	Выборить	Онлайн	Выборить	Ввод данных		Заполнить, Закрыть, Отказ, Программировать, Отправить, Сформировать отчет
2	40.04.01 - Юриспруденция	Высшее образование	40.04.01 - Юриспруденция	Уголовно-исполнительное право	Да	Да	Выборить	<input type="checkbox"/>	Выборить	Онлайн	Выборить	Ввод данных		Заполнить, Закрыть, Отказ, Программировать, Отправить, Сформировать отчет
3	38.03.02 - Экономика и управление	Высшее образование	38.03.02 - Менеджмент	Менеджмент	Да	Да	Выборить	<input type="checkbox"/>	Выборить	Выборить	Выборить	Ввод данных		Заполнить, Закрыть, Отказ, Программировать, Отправить, Сформировать отчет

Шаг 7. Вкладка «Мониторинг», добавление новой образовательной программы в список для заполнения данных по мониторингу аккредитационных показателей. В случае если у Вас появилась необходимость заполнить данные по ОП, но её не оказалось в списке – существует возможность её добавить. Для этого внизу страницы под списком программ необходимо нажать кнопку «Добавить образовательную программу», после чего Вам предложат выбрать уровень вносимой ОП: ВО, СПО или Школа, в зависимости от заполняемого уровня образования, внести сведения по добавляемой ОП, а также причину её добавления.

The screenshot displays the 'Мониторинг' (Monitoring) interface. At the top, there are navigation tabs: 'главная', 'аккредитация', and 'мониторинг'. Below the tabs is a header 'Аккредитационный мониторинг'. The main area contains a table with columns for 'Уровень образования', 'Тип образования', 'Статус', and 'Вид данных'. A modal window is centered on the screen, titled 'Добавление образовательной программы'. It contains the following fields:

- Выберите УГСН (Select UGCN) with a dropdown menu.
- Выберите образовательную программу (Select educational program) with a dropdown menu.
- Введите наименование образовательной программы (профиля/направленности/специализации) (Enter the name of the educational program (profile/direction/specialization)) with a text input field.
- Причина добавления образовательной программы (Reason for adding the educational program) with a text input field.

At the bottom of the modal, there are two buttons: 'Отмена' (Cancel) and 'Сохранить' (Save). At the bottom of the main interface, there is a button labeled 'Добавить образовательную программу' (Add educational program).

Шаг 7.1. Вкладка «Мониторинг», добавление новой образовательной программы основного общего образования, среднего общего, начального общего образования в список для заполнения данных по мониторингу аккредитационных показателей

The screenshot displays the 'Мониторинг' (Monitoring) tab in the IS GA system. A table lists educational programs with columns for level, type, and monitoring indicators. A modal dialog is open, prompting the user to 'Добавить образовательную программу по общему образованию' (Add an educational program for general education). The dialog includes a dropdown menu labeled 'Выберите' (Select) and two buttons: 'Отмена' (Cancel) and 'Сохранить' (Save).

№	Уровень образования	Тип образования	Индикаторы мониторинга	Действия
7	Основное общее образование	-	-	Выборы, Да, Нет, Вид данных
8	Среднее общее образование	-	-	Выборы, Да, Нет, Вид данных
9	Начальное общее образование	-	-	Выборы, Да, Нет, Вид данных
10	Среднее профессиональное образование	53.02.01 - Музыкальное образование	Тестирование	Выборы, Да, Да, Да, Нет, Вид данных

Добавить образовательную программу

Добавить образовательную программу по общему образованию

Выберите уровень образования

Выберите

Отмена Сохранить

Шаг 8. Вкладка «Мониторинг», внесение данных. Для того чтобы внести данные по конкретной ОП Вам необходимо заполнить ряд полей, таких как «Наличие набора в 2022 году», «Наличие выпуска в 2021 году (ВО, СПО)» и др. В зависимости от заполненных вами данных список заполняемых показателей изменяется, поэтому крайне важно заполнить всё правильно. Внеся необходимые отметки Вам необходимо нажать на кнопку «Заполнить», которая становится активна. После нажатия Вы попадаете в интерфейс заполнения данных по показателям. В этом интерфейсе Вы в любой момент можете перейти к заполнению любого из показателей щелкнув по нему в списке слева, так же перемещаться между показателями можно кнопками «Назад» и «Сохранить и далее».

ИС ГА ГЛАВНАЯ АККРЕДИТАЦИЯ МОНИТОРИНГ

Показатель 1.1 < Вернуться в основной раздел

Показатель 2 **40.03.01 Юриспруденция**

Показатель 3 Международное право

Показатель 4 1.1. Средний балл вступительных испытаний (единый государственный экзамен и дополнительные вступительные испытания) обучающихся, принятых по их результатам на обучение по программам бакалавриата и специалитета (применяется только для тех основных профессиональных образовательных программ высшего образования (бакалавриат или специалитет), правилами приема которых предусмотрены дополнительные вступительные испытания)

Показатель 5

Показатель 6

Показатель 7

Показатель 8

📅 Отчетный период: 2022 год набора

Суммарное значение баллов ЕГЭ обучающихся, зачисленных за счет средств соответствующих бюджетов бюджетной системы Российской Федерации	1951
Суммарное значение баллов ЕГЭ обучающихся, зачисленных с оплатой стоимости затрат на обучение физическими и юридическими лицами	1034
Численность обучающихся, зачисленных на обучение за счет средств соответствующих бюджетов бюджетной системы Российской Федерации	8
Численность обучающихся, зачисленных с оплатой стоимости затрат на обучение физическими и юридическими лицами	5
Количество учебных предметов ЕГЭ, учитываемых при вступительных испытаниях	3
Суммарное значение баллов дополнительных вступительных испытаний (далее – ДВИ) обучающихся, зачисленных на обучение за счет средств соответствующих бюджетов бюджетной системы Российской Федерации (за исключением лиц, принятых в рамках установленной квоты, в том числе квоты приема на целевое обучение и отдельной квоты)	620
Суммарное значение баллов ДВИ обучающихся, зачисленных с оплатой стоимости обучения физическими и юридическими лицами	360
Численность обучающихся, зачисленных на обучение за счет средств соответствующих бюджетов бюджетной системы Российской Федерации (за исключением лиц, принятых в рамках установленной квоты, в том числе квоты приема на целевое обучение и отдельной квоты)	7
Численность обучающихся, зачисленных с оплатой стоимости обучения физическими и юридическими лицами	2
Количество ДВИ	1

Назад Сохранить и далее

Шаг 9. Вкладка «Мониторинг», внесение данных. В зависимости от уровня образования и списка показателей существует 3 типа полей для заполнения, это: поля для внесения числовых данных (на скриншоте выше); поля с маркером, в них необходимо поставить галочку, а также внести в поле ниже подтверждающую ссылку (при проставленной галочке внесение ссылки в поле ниже **ОБЯЗАТЕЛЬНО**); поля с выбором одного из двух вариантов (встречается в СПО). Часть показателей может быть предварительно заполнена (частично или полностью) данными, предоставленными по запросу профильным ведомством, например, такими показателями могут быть АП1, АП2, АП4 программ СПО, а также АП1, АП5, АП6 программ начального общего образования, основного общего образования, среднего общего образования. По предварительно загруженным показателям внести отдельные компоненты аккредитационного показателя у Вас не получится. В случае если показатель не загружен предварительно Вам предлагается внести данные по компонентам аккредитационного показателя.

ИС ГА ГЛАВНАЯ АККРЕДИТАЦИЯ МОНИТОРИНГ университет

Показатель 1
Показатель 1.1
Показатель 2
Показатель 3
Показатель 4
Показатель 5
Показатель 6
Показатель 7
Показатель 8

[← Вернуться в основной раздел](#)

08.04.01 Строительство

Промышленное и гражданское строительство: технологии и организация строительства (очн.; ФГОС З++)

2. Наличие электронной информационно-образовательной среды

Отчетный период: 2023 год

- доступ к сети «Интернет»
- локальный нормативный акт об электронной информационной образовательной среде
- наличие доступа к электронной библиотечной системе
- наличие доступа к электронным образовательным ресурсам и/или профессиональным базам данных (подборкам информационных ресурсов по тематикам) в соответствии с содержанием реализуемой образовательной программы высшего образования
- наличие возможности взаимодействия педагогических работников с обучающимися (личные кабинеты обучающихся и преподавателей) в электронной информационно-образовательной среде
- доступ к электронному расписанию (под электронным расписанием понимается сервис, с помощью которого каждый студент может узнать свое актуальное расписание занятий и сессии)
- наличие возможности формирования электронного портфолио обучающихся, в том числе сохранения его работ и оценок за эти работы
- наличие доступа к учебным планам, рабочим программам дисциплин (модулей), программам

Шаг 10. Вкладка «Мониторинг», методика расчета показателя. На странице заполнения данных по каждому из показателей под интерфейсом внесения данных на соответствующей вкладке располагается методика расчета аккредитационного показателя. В любой момент внесения данных Вы можете с ней ознакомиться.

ИС ГА взгли

ГЛАВНАЯ АККРЕДИТАЦИЯ **МОНИТОРИНГ**

<https://aaaaaaa.ru/sveden/objects/>

- Показатель 1.1
- Показатель 2
- Показатель 3
- Показатель 4
- Показатель 5
- Показатель 6
- Показатель 7
- Показатель 8

наличие возможности взаимодействия педагогических работников с обучающимися (личные кабинеты обучающихся и преподавателей) в электронной информационно-образовательной среде

Ссылка на ресурс, подтверждающий критерий

доступ к электронному расписанию (под электронным расписанием понимается сервис, с помощью которого каждый студент может узнать свое актуальное расписание занятий и сессии)

Ссылка на ресурс, подтверждающий критерий

наличие возможности формирования электронного портфолио обучающихся, в том числе сохранения его работ и оценок за эти работы

Ссылка на ресурс, подтверждающий критерий

наличие доступа к учебным планам, рабочим программам дисциплин (модулей), программам практик, электронным учебным изданиям и электронным образовательным ресурсам, указанным в рабочих программах дисциплин (модулей), программах практик по образовательной программе.

Ссылка на ресурс, подтверждающий критерий

[Назад](#) [Сохранить и далее](#)

Методика расчета Причины непредоставления данных или несогласия с данными

Значение показателя АП₂ «имеется» устанавливается, если организация высшего образования подтвердила наличие не менее четырех из следующих компонентов:

- 1) доступ к сети информационно-телекоммуникационной сети «Интернет» (далее – сеть «Интернет»);
- 2) локальный нормативный акт об электронной информационной образовательной среде;
- 3) наличие доступа к электронной библиотечной системе;
- 4) наличие доступа к электронным образовательным ресурсам и/ или профессиональным базам данных (подборкам информационных ресурсов по тематикам) в соответствии с содержанием реализуемой образовательной программы;
- 5) наличие доступа к электронной системе обучения, обеспечивающей взаимодействие педагогических работников с обучающимися (личные кабинеты обучающихся и преподавателей);
- 6) доступ к электронному расписанию (под электронным расписанием понимается сервис, с помощью которого каждый студент может узнать свое актуальное расписание занятий и сессии);
- 7) наличие возможности формирования электронного портфолио обучающихся, в том числе сохранения его работ и оценок за эти работы;
- 8) наличие доступа к учебным планам, рабочим программам дисциплин (модулей), программам практик, электронным учебным изданиям и электронным образовательным ресурсам, указанным в рабочих программах дисциплин (модулей), программах практик по образовательной программе.

Шаг 11. Вкладка «Мониторинг», внесение причин непредоставления данных или несогласия с данными. В случае если Вы не согласны с какими-либо вносимыми данными или же объективно не можете их предоставить - причины необходимо внести на вкладке «Причины непредоставления данных или несогласия с данными» в поле «Комментарий» под интерфейсом внесения данных по аккредитационному показателю.

наличие возможностей и взаимодействий между педагогическими работниками с обучающимися (личными кабинетами обучающихся и преподавателей) в электронной информационно-образовательной среде

Ссылка на ресурс, подтверждающий критерий

доступ к электронному расписанию (под электронным расписанием понимается сервис, с помощью которого каждый студент может узнать своё актуальное расписание занятий и сессии)

Ссылка на ресурс, подтверждающий критерий

наличие возможности формирования электронного портфолио обучающихся, в том числе сохранения его работ и оценок за эти работы

Ссылка на ресурс, подтверждающий критерий

наличие доступа к учебным планам, рабочим программам дисциплин (модулей), программам практик, электронным учебным изданиям и электронным образовательным ресурсам, указанным в рабочих программах дисциплин (модулей), программах практик по образовательной программе.

Ссылка на ресурс, подтверждающий критерий

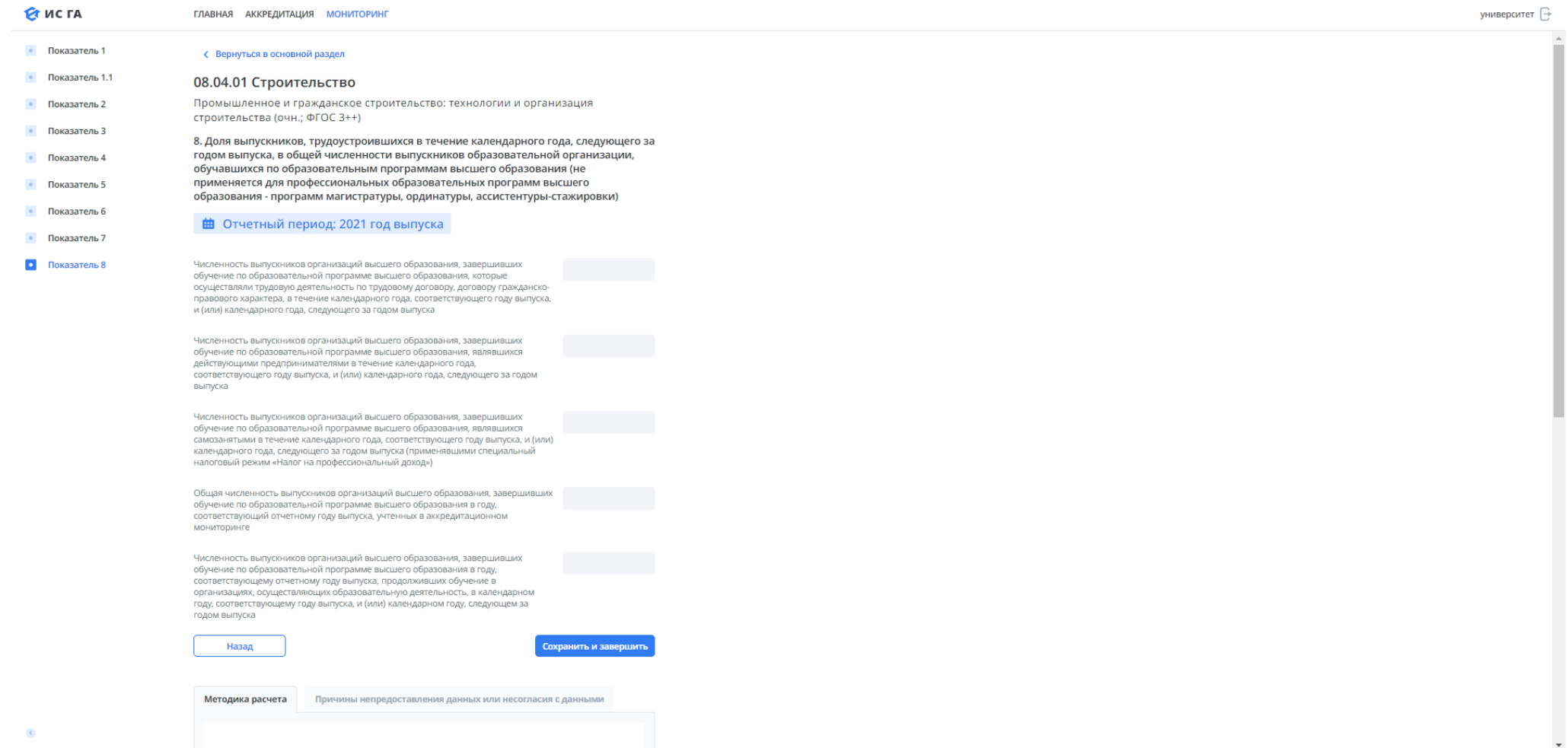
[Назад](#) [Сохранить и далее](#)

Методика расчета **Причины непредоставления данных или несогласия с данными**

Комментарий

[Сохранить комментарий](#)

Шаг 12. Вкладка «Мониторинг», завершение внесения данных по аккредитационному показателю. По окончании заполнения данных по последнему аккредитационному показателю вместо кнопки «Далее» Вы увидите кнопку «Сохранить и завершить». Если Вы уверены во всех внесённых ранее данных нажимаете её, если нет, то можете вернуться к внесению данных по любому показателю щелчком по списку слева, либо кнопками «Назад» и «Сохранить и далее». После нажатия на кнопку «Сохранить и завершить» вы попадете на страницу со списком ОП.



ИС ГА

ГЛАВНАЯ АККРЕДИТАЦИЯ **МОНИТОРИНГ**

университет

Показатель 1

Показатель 1.1

Показатель 2

Показатель 3

Показатель 4

Показатель 5

Показатель 6

Показатель 7

Показатель 8

[← Вернуться в основной раздел](#)

08.04.01 Строительство

Промышленное и гражданское строительство: технологии и организация строительства (очн.; ФГОС 3++)

8. Доля выпускников, трудоустроившихся в течение календарного года, следующего за годом выпуска, в общей численности выпускников образовательной организации, обучавшихся по образовательным программам высшего образования (не применяется для профессиональных образовательных программ высшего образования - программ магистратуры, ординатуры, ассистентуры-стажировки)

Отчетный период: 2021 год выпуска

Численность выпускников организаций высшего образования, завершивших обучение по образовательной программе высшего образования, которые осуществляли трудовую деятельность по трудовому договору, договору гражданско-правового характера, в течение календарного года, соответствующего году выпуска, и (или) календарного года, следующего за годом выпуска

Численность выпускников организаций высшего образования, завершивших обучение по образовательной программе высшего образования, являвшихся действующими предпринимателями в течение календарного года, соответствующего году выпуска, и (или) календарного года, следующего за годом выпуска

Численность выпускников организаций высшего образования, завершивших обучение по образовательной программе высшего образования, являвшихся самозанятыми в течение календарного года, соответствующего году выпуска, и (или) календарного года, следующего за годом выпуска (применявшими специальный налоговый режим «Налог на профессиональный доход»)

Общая численность выпускников организаций высшего образования, завершивших обучение по образовательной программе высшего образования в году, соответствующий отчетному году выпуска, учтенных в аккредитационном мониторинге

Численность выпускников организаций высшего образования, завершивших обучение по образовательной программе высшего образования в году, соответствующему отчетному году выпуска, продолживших обучение в организациях, осуществляющих образовательную деятельность, в календарном году, соответствующему году выпуска, и (или) календарном году, следующем за годом выпуска

[Назад](#) [Сохранить и завершить](#)

Методика расчета Причины непредоставления данных или несогласия с данными

Шаг 13. Вкладка «Мониторинг», завершение внесения данных по процедуре мониторинга. После заполнения данных по образовательной программе Вам становится доступна кнопка «Отправить». Так же изначально Вам доступна кнопка «Предпросмотр» при нажатии на которую Вам предложат сохранить на компьютер отчет по заполненной образовательной программе. Данный отчет служит для ознакомления со внесёнными значениями компонентов аккредитационных показателей. В конце документа расположено место для подписи руководителем ОО. В случае если все необходимые данные были Вами заполнены верно, данный документ предлагается подписать, отсканировать и загрузить в систему посредством кнопки «Отправить». После отправки Вами отчета по образовательной программе, редактирование ранее внесенных данных становится недоступно.

ИС ГА

ГЛАВНАЯ АККРЕДИТАЦИЯ МОНИТОРИНГ

Аккредитационный мониторинг

Образовательные программы

№	Уровень образования	Начало выпуска в 2022 году (СГО, общее образование)	Применяемая форма обучения	Статус	Баллы	Управление
1	Начальное общее образование	...	Заочная	Ввод данных		Заполнить Отказ Предпросмотр Отправить Сформировать отчет
2	Основное общее образование	...	Очная	Ввод данных		Заполнить Отказ Предпросмотр Отправить Сформировать отчет
3	Среднее общее образование	...	Очная	Ввод данных		Заполнить Отказ Предпросмотр Отправить Сформировать отчет
4	Начальное общее образование	...	Очная	Ввод данных		Заполнить Отказ Предпросмотр Отправить Сформировать отчет

Добавить образовательную программу

Данные аккредитационного мониторинга организации

Данные аккредитационного мониторинга организации *

Прикрепите файл Обзор

Закрыть Отправить